

Rue Georges-Guilbault

Centre sportif  
 J.A. Lemay

ÉPREUVE

Entrée



Rivière  
 Watopeka














Chiens en laisse  
 acceptés



Le bois doit être  
 acheté sur place

**Légende**

-  Sans service
-  Deux services
-  Trois services
-  Accueil
-  Électricité
-  Réserve de bois
-  Bloc sanitaire
-  Point d'eau
-  Module de jeux
-  Aire de pique-nique
-  Sentier vers La Poudrière
-  Piste cyclable

